

## LO's medlemstal 31. december 1966

	Ialt medl.	Heraf kvinder		Ialt medl.	Heraf kvinder
Arbejdsmandsforb. ....	245.653	447	Keramisk forb. ....	2.904	1.425
Bageriforbundet .....	6.405	816	Kobbersmedenes forb. ....	235	—
Beklædningsarbejderforb. ....	20.193	17.509	Kommunalarb.forb. ....	29.169	17.787
Blikkenslagerforb. ....	6.036	—	Kvindeligst Arb.forb. .	57.211	57.211
Bogbinderforb. ....	9.334	5.934	Litografisk forb. ....	2.881	7
Brolæggerforb. ....	239	—	Lokomotivmandsforb. ....	168	—
Bødkerforb. ....	78	—	Lokomotivmandsforb. ....	1.800	—
Børsteindustriarb.-forb. ....	496	279	Malerforb. ....	13.440	87
Dykkerforeningen ....	54	—	Mejeristforb. ....	2.439	8
Elektrikerforb. ....	11.693	—	Metaltrykkerforb. ....	125	—
Fagl. Køkkenpers. ....	4.088	2.401	Murerforb. ....	13.351	—
Forgyldeforb. ....	100	4	Mølleriarb.forb. ....	951	86
Formforb. ....	1.612	—	Papirindustriarb.forb. ....	2.186	404
Frisørforbundet .....	5.640	4.063	Postforb. ....	11.130	—
Funktionærforb. ....	11.492	1.731	Privatbanefunkt. ....	500	80
Fængselsforb. ....	2.046	70	Reb.-slagerforb. ....	494	175
Gartnerforb. ....	5.600	990	Riggerforb. ....	339	—
Garverforb. ....	681	134	Sadelmagerforb. ....	4.491	1.134
Glarmestersv. forb. ....	659	1	Skibstømrerforb. ....	1.510	—
Glasarbejderforb. ....	325	1	Skotøjsarb.forb. ....	4.211	2.552
Guld- og Sølvarb. ....	1.982	366	Slagteriarb.forb. ....	18.808	3.097
Gørtlerforb. ....	381	—	Smede- og maskinarb. ....	101.051	—
H. og K. ....	117.947	63.067	Snedkerforb. ....	15.387	448
Handskemagerforb. ....	161	111	Stenindustriarb.forb. ....	537	—
Hospitalsforb. ....	1.403	463	Stukkatørernes fagforen. ....	18	—
Hotel- og rest.pers. ....	1.360	978	Sukkervarearb. forb. .	1.732	1.309
Husligt Arb.forb. ....	8.155	8.155	Søfyrerbødernes forb. .	1.395	—
Jernbaneforb. ....	10.123	—	Sømændenes forb. ....	5.702	—
Jern- og metalsliberforb. ....	1.103	—	Tandteknikerforb. ....	287	170
Kæretmagerforb. ....	1.380	—	Textilarb.forb. ....	16.472	10.380
Kedel- og maskinp.-forb. ....	2.304	—	Tjenerforb. ....	7.277	2.799
			Tobaksarb.forb. ....	6.100	5.200
			Træindustriarb.forb. .	14.898	912
			Tømrerforb. ....	17.130	—

Ialt ..... 835.052 212.791

## Foreninger og enkeltvirksomheder under Dansk Arbejdsgiverforening 1965

	Foreninger		Enkeltvirksomheder		
	For- eninger	Med- lemmer	Arbej- dere	Med- lemmer	Arbej- dere
Fremstillingsvirksomheder .....	100	7.927	220.996	210	27.482
Industri og håndværk .....	36	10.140	80.465	14	8.552
Handel og samfærdsel .....	84	3.426	32.437	54	3.368
Diverse .....	3	930	26.359	11	376
I alt .....	223	22.423	360.257	289	39.778

## 10 ÅRS UDVIKLING I NOGLE BRANCHEGRUPPER UNDER LO


1956 — 1966



289.509 — 302.864  
 (246.900 M. 245.653)  
 (42.609 KV. 57.211)

ARB. MÆND OG -KV.

1956 — 1966




124.177 — 185.778  
 (72.315 HK 117.947)

TJENESTEMÆND OG  
FUNKTIONÆRER



1956 — 1966






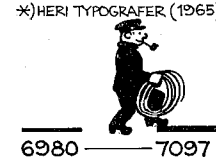
70.563 — 106.776  
 (SMEDE OG MASKINARB.)  
 (62.388 101.051)

JERN- OG METAL-  
BRANCHEN

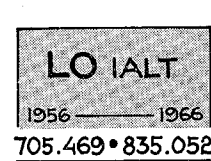
BYGGEFAGENE

TEKSTIL- OG  
BeklædningsfagNÆRINGS- OG  
NYDELSES-MIDDELFAG

TRÆINDUSTRIEN

GRAFISKE FAG,  
PAPIRINDUSTRI  
\*)HERI TYPOGRAFER (1965)RESTAURATIONS-  
OMRÅDETGARTNERE,  
MEJERISTER

SØENS FOLK

LO IALT  
705.469 • 835.052  
(560.586 M. 622.261)  
(144.883 KV. 212.791)